

Resp. client:  
N° commande.  
N° client: 70520  
Pers.cont.:  
Tél.: -  
Fax: -  
GSM: -  
e-mail: electricitecools@gmail.com

ProKo.: LS01  
N° rapport : 4483148-04  
N° rapp. prov.:  
Date: 17/04/2015

**Client / Mandant :**  
COOLS ELECTRICITE  
RUE DE LA CURE 2A  
1315 OPPREBAIS

Département: ELE

**RAPPORT DE CONTRÔLE D'UNE INSTALLATION ELECTRIQUE BT DE RACCORDEMENT DEFINITIF ou RESIDENTIEL**  
(exécuté sous l'accréditation BELAC suivant procédure interne QPRO/ELE/001, §7.3)

**GENERALITES**

Appareil/Install. ID: \_\_\_\_\_ Type d'installation: existante Type de locaux: Commu+chambres  
Lieu de contrôle: Rue de l'hocaille, 18/302 à 311 Louvain-la-Neuve 1348  
Type de contrôle: visite de contrôle Selon RGIE Art. 86/271/271bis  
Date du contrôle: 17/04/2015 Contrôle suivant dans 300 mois, ou avant 30/04/2040 Contrôleur: VANOVERBERG GILLES  
Propriété de: Nc  
Installateur: Electricité Cools.  
T.V.A.: 0441.590.817. Carte-ID : - Délivré à : - Date: -

**DESCRIPTION**

EAN n°: - N° compteur: - Index I: - Index II: -  
Raccordement: - Fourreau: - Plaque d'Isolat: -  
Tension de serv.: 1 N 400V Protection max.: 63A Protection principale : aut. 2p 63A Interr.: interr. diff. génér.  
Liaison comptage-coffre de repart.: type de câble: XVB nombre de conducteurs: 2 section: 10 mm<sup>2</sup>  
Câble de raccordement au réseau: type de câble: -- nombre de conducteurs: -- section: -- mm<sup>2</sup>  
Electrode de terre: type: Nv section: 16 mm<sup>2</sup> Résistance de dispersion: 12 Ohm  
Interruteur Diff.: Général: 63A/300mA est plombé par des scelles d'OCB: en ordre Diff. supplém. : 2p 63A/30mA  
Fonctionn. bouton d'essai: en ordre Contrôle boucle de défaut: en ordre Résist. d'isolem. général : 76,8 MOhm  
Installation exécutée conformément aux schémas : en ordre Etat du matériel électrique: en ordre  
Protection contre les chocs électriques: contact direct : en ordre contact indirect: en ordre  
Continuité PE et liaison équipotential: en ordre Matériel fixe et mobile: en ordre  
Description – appareils :  voir les schémas en annexe  schéma unifilaire et schéma de position ont été signés pour approbation  
Ne sont pas encore placés:  cuisine  salle de bains  chauffage central  compteur de gaz  - d'eau  
Ne sont pas encore raccordé:  liaison équipotentielle principale  - supplémentaire  
Nombre de tableaux: 1 Nombre de circuits terminaux: 7

**CONSTATATIONS** - Note (N) - Remarque (O) - Infraction (I) – les numéros réfèrent aux infractions standardisées

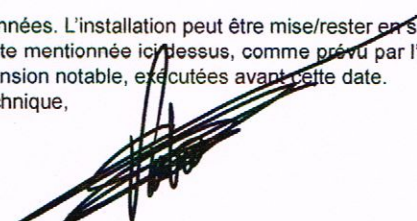
I Néant,

**CONCLUSION**

L'installation est conforme aux prescriptions mentionnées. L'installation peut être mise/rester en service.  
L'installation doit être contrôlée au plus tard à la date mentionnée ici dessus, comme prévu par l'art. 271 du RGIE, ainsi qu'avant toute mise en service d'une modification importante ou d'une extension notable, exécutées avant cette date.

Pour le Directeur Technique,

Le contrôleur

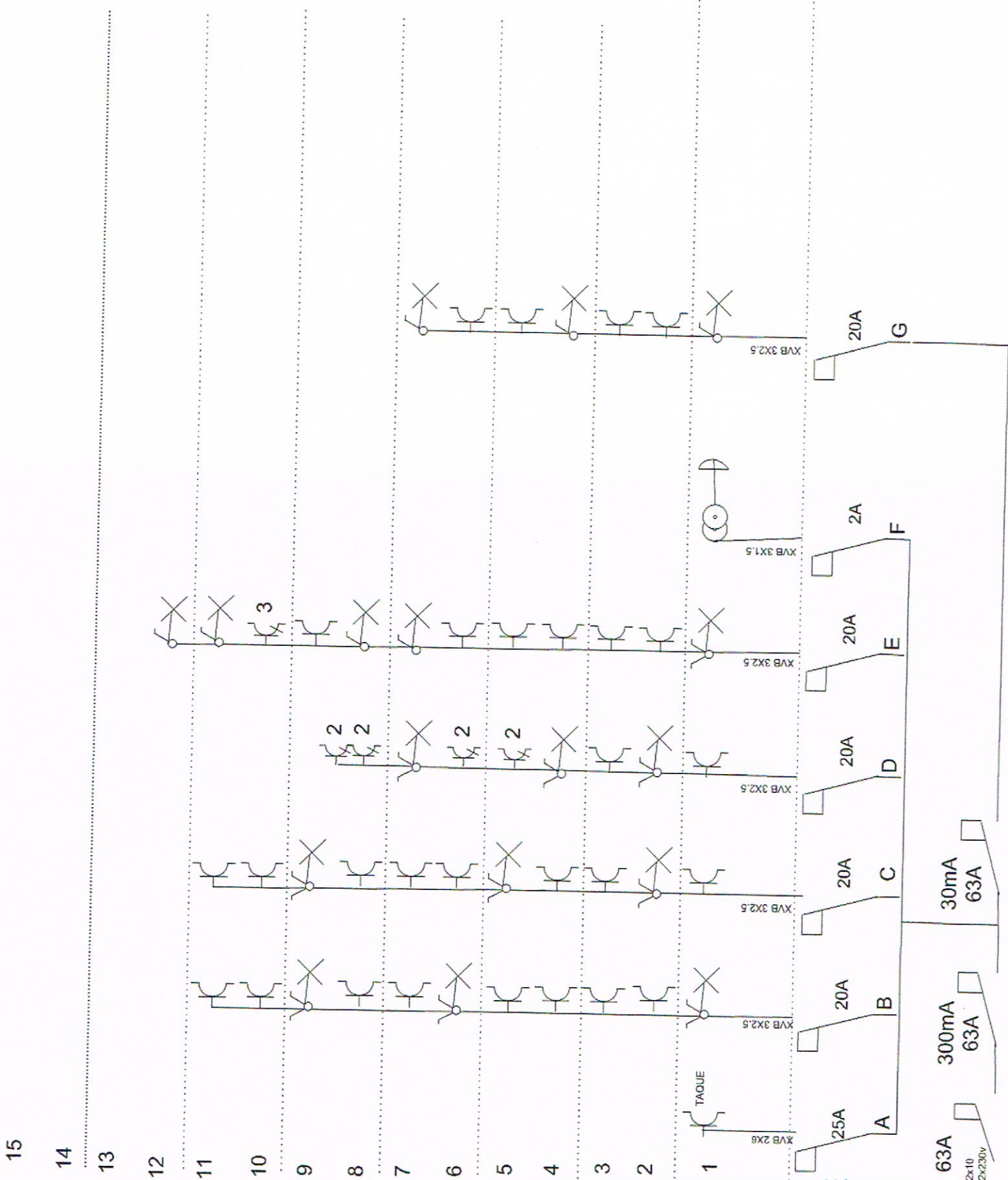


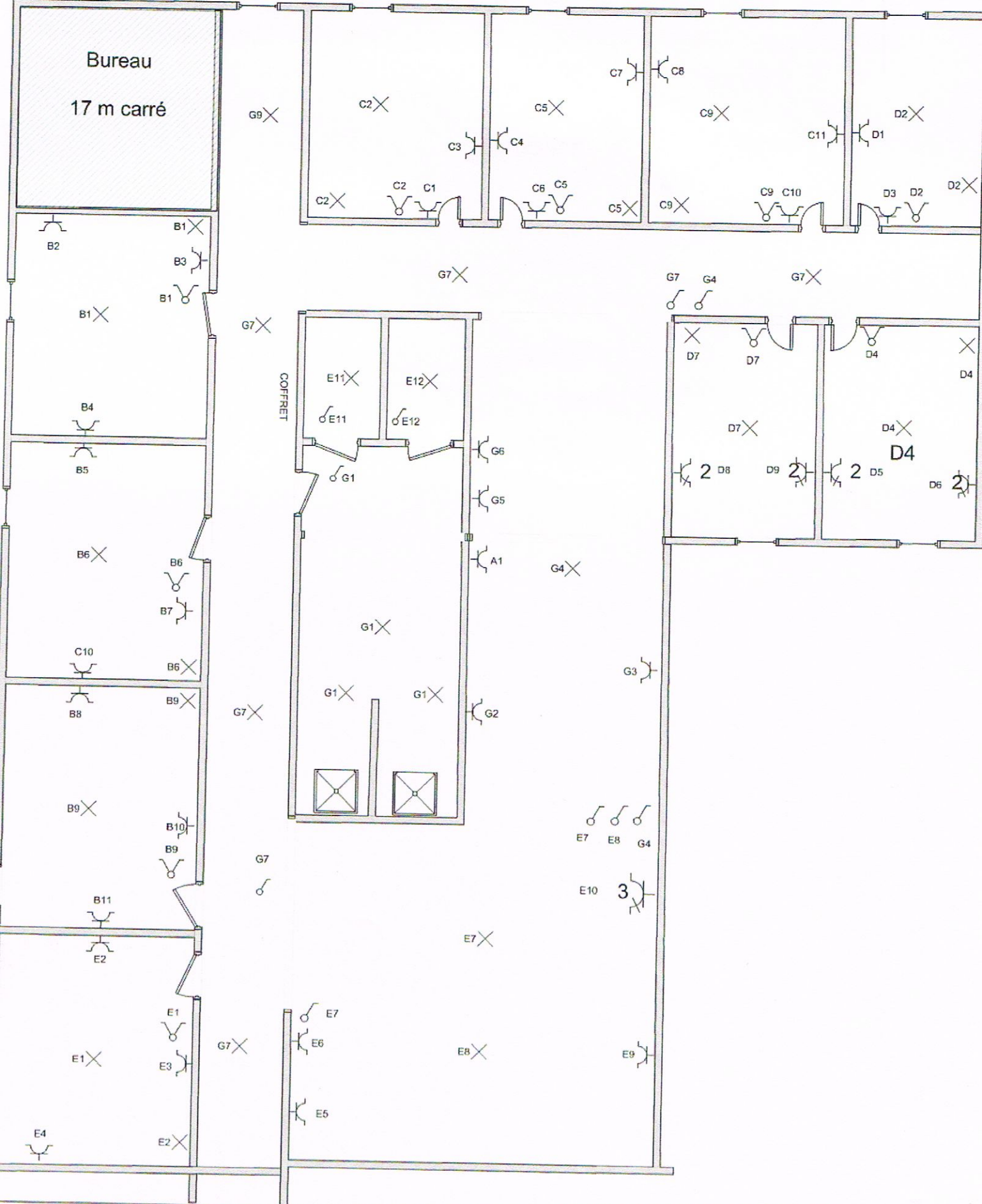
15

Installateur :  
 Electricité Cools SPRLU  
 Rue de la Cure, 2A  
 1315 OPPREBAIS  
 0477/72 46 20  
 TVA 0441.590.817

COMMU + CHAMBRES  
 BÂTIMENT 4028A  
 Rue de l'Hocaille 18/302 A 311  
 1348 LOUVAIN LA NEUVE

Installation est contrôlée par:  
 OCB, Place des Jardins de Basellès 4 boîte 23, 5101 Namur  
 Inspecteur : **VAN OVERBERG Gilles**  
 Date : 17/11/15  
 PV n° : 4483148-04  
 Signature :





Installateur:  
 Electricité Cools SPRLU  
 Rue de la Cure, 2A  
 1315 OPPREBAIS  
 0477/724620  
 TVA 0441.590.817

*[Handwritten signature]*

Installation est contrôlée par:  
 COMMU + CHAMBRES  
 BÂTIMENT 4028A  
 Rue de l'Hocaille 18/302 à 311  
 1348 LOUVAIN LA NEUVE

Inspecteur : VAN OVERBERG Gilles  
 PV n° :  
 Signature :

1714115  
 4483448-04  
*[Handwritten signature]*